

# NIÑOS

Los más pequeños buscan  
respuestas innovadoras.



Hemos puesto especial cuidado y cariño en la selección de las ayudas técnicas infantiles.

El diseño de ayudas para los más pequeños conlleva una especial dificultad por la naturaleza misma del crecimiento. Intentamos desarrollar productos duraderos que se adapten lo mejor posible a la morfología cambiante de los niños. fáciles de mantener y de limpiar aún bajo condiciones de uso intensivo. Ergonómicos, pensados en los pequeños y en sus cuidadores, sin olvidar los aspectos estéticos.

Son productos de formas redondeadas, materiales blandos con textura y tacto agradable pensados para que funcionen en una gran variedad de situaciones cotidianas, como en el colegio o en el hogar.



## SPECIAL TOMATO. Sistema de posicionamiento blando y confortable

La gama de **Special Tomato** ha sido diseñada para proporcionar a los niños un soporte apropiado y cómodo y sirve para una gran variedad de aplicaciones terapéuticas.

Hemos empleado un nuevo sistema de fabricación para conseguir un nuevo material blando y cómodo, impermeable y duradero para niños con necesidades especiales.



### ASIENTOS BLANDOS SOFT-TOUCH

Estos asientos blandos proporcionan el soporte adecuado y son una alternativa cómoda de sedestación para niños y adultos jóvenes. Todos los asientos pueden fijarse con seguridad a la sillas o ser posicionados sobre la cuña basculante para un mejor soporte postural.

Cuando el asiento **SOFT TOUCH** se pone sobre la cuña basculante se puede colocar directamente en el suelo de casa o en la escuela para realizar una gran variedad de tareas, tales como jugar, comer, terapias motoras o sensoriales. Esta configuración de asiento ayuda a promover las actividades participativas así como a mejorar la atención del niño y la interacción, tan decisiva para el desarrollo físico, social y emocional.



Disponible en 5 tallas: para niños de 9 a 90 kg y de 75 a 185 cm de altura

El asiento blando envolvente ofrece soporte postural en las caderas, tronco, cuello y cabeza. Promueve una postura erguida.

Un arnés de 5 puntos de anclaje va incluido para proporcionar mejor soporte de tronco, hombros y caderas.

El abductor integrado, junto con el diseño del asiento, impide el deslizamiento del cuerpo hacia delante para favorecer el alineamiento óptimo del tronco y las caderas de niños con poco tono muscular o espasmos.

Las cuñas permiten bascular el asiento hasta 25° para proporcionar un mejor soporte postural.



Unas cinchas ajustables permiten asegurar el asiento a sillas y a cuñas fijas o móviles.

Los asientos **SOFT TOUCH** están disponibles en 3 opciones:

- Asiento solo
- Asiento + cuña
- Asiento + cuña con ruedas



#### Ventajas y beneficios del asiento blando **SOFT-TOUCH**

- No contiene látex, material anti microbios que es extremadamente blando al tacto.
- Promueve una postura correcta, alineando cabeza, cuello y tronco.
- Puede inclinarse y es muy confortable
- Ofrece una solución integral que evita comprar múltiples equipamientos.

## ASIENTO Y RESPALDO POSTURAL BLANDO SPECIAL TOMATO

Los asientos y respaldos posturales son una buena alternativa que evita transportar pesados sistemas de sedestación. Están fabricados con un material blando a la vez que agradable y cálido al tacto, anti-microbios y sin látex que resultan higiénicos y cómodos.

Los asientos y respaldos anatómicos facilitan la adopción de una buena postura en niños con necesidades posturales de media a moderada.

Los asientos y respaldos anatómicos pueden adaptarse a una gran variedad de sillas y carritos usando las correas ajustables que vienen incluidas.

- Asiento y respaldo anatómico blando
- Soporte lateral integrado en el respaldo
- Abductor integrado en el asiento
- Cinturón ajustable para mas seguridad
- Correas ajustables para fijarlos en cualquier silla
- Portátiles y ligeros
- Duradero y fácil de limpiar
- Apto para usarlo en sillas de ruedas, buggys...



Se pueden usar en sillitas, buggys, en casa, en el restaurante o en el colegio.

modelo	descripción	tamaño	color	ancho interior asiento	fondo interior asiento	ancho total asiento	fondo total asiento	ancho interior respaldo	ancho total respaldo	altura total respaldo
09 116 4979	asiento	pequeño	rojo	20 cm	20 cm	28 cm	27 cm	—	—	—
09 116 4987	respaldo	pequeño	rojo	—	—	—	—	19 cm	27 cm	25 cm
09 116 4995	asiento	mediano	rojo	25 cm	25 cm	32 cm	32 cm	—	—	—
09 116 5000	respaldo	mediano	rojo	—	—	—	—	22 cm	31 cm	34 cm
09 116 5018	asiento	grande	rojo	31 cm	31 cm	39 cm	39 cm	—	—	—
09 116 5026	respaldo	grande	rojo	—	—	—	—	25 cm	34 cm	37 cm

**091158575 SILLA HEIGHT RIGHT**

La postura correcta es muy importante para los niños de 6 meses a 15 años. Se ha comprobado que las habilidades de las personas para atender y realizar tareas mejoran mucho cuando el tronco, la pelvis, las piernas y los pies están colocados apropiadamente y en la postura correcta.

La silla **HEIGHT RIGHT** que podríamos llamar "silla de la altura correcta" es la solución perfecta para sentar a niños y adolescentes jóvenes en la casa, la escuela o durante sesiones de terapia.

El respaldo está ligeramente curvado para conformar cómodamente la forma natural del cuerpo.

La silla ha sido específicamente diseñada para proporcionar un soporte postural seguro a niños y adolescentes con desarreglos físicos de leves a moderados.

Con asientos y reposapiés ajustables en altura y profundidad, la silla **HEIGHT RIGHT** proporciona el asiento correcto y seguro para niños de diferentes medidas y puede usarse en mesas de diferentes alturas.

La silla esta pensada para durar, se adapta al crecimiento del niño, así no hay necesidad de costosas compras de sucesivos asientos.

Totalmente fabricada en resistente madera, es fácil de limpiar con una solución de desinfectante suave.



Peso total:  
7,3 kg



Peso máximo:  
68 kg



**ACCESORIOS**

**091164953 BARRA DELANTERA DE SEGURIDAD**



**091164334 MESITA 47 x 20 cm**

La mesita queda instalada a 66 cm del suelo



## 091182138 SPECIAL TOMATO BUGGY

El BUGGY de **SPECIAL TOMATO** es de construcción fuerte y duradero a la vez que ligero, ya que está fabricado en aluminio. Puede acomodar desde niños recién nacidos hasta los 25 Kg.

El cómodo arnés graduable, con hombros acolchados permite al buggy "crecer" con el niño alargando la vida útil de este cochecito.

Para niños con necesidades de posicionamiento ligeras a moderadas, se puede acoplar al buggy los asientos Soft-Touch o los asientos y respaldos blandos **SPECIAL TOMATO**.

### Características y equipamiento incluido:

- Respaldo con 3 posiciones ( 30°, 45° y 65° )
- Reposapiernas con 2 posiciones
- Arnés de 5 puntos de anclaje.
- Tiras acolchadas en los hombros.
- Reposacabezas acolchado.
- Ruedas de 150 mm, blandas de EVA y con suspensión.
- Ruedas delanteras giratorias y con bloqueo.
- Freno de un solo toque
- Cestita de la compra.
- Capota regulable, desmontable y con ventana.



Peso total:  
7,25 kg



Peso máximo:  
25 kg



Altura máxima del usuario 1,12 m



El **SPECIAL TOMATO BUGGY** es fácil de plegar y de guardar para llevarlo en los desplazamientos. Fabricado en aluminio, es muy ligero (solo pesa 7,25 Kg.) a la vez que fuerte y puede llevar niños de hasta 25 Kg.



El respaldo se puede reclinar en 3 diferentes posiciones, a 30°, 45° y 65°  
Capota desmontable, con ventana, viene incluida



Opcionalmente: este Buggy puede llevar un asiento **Soft Touch** de **SPECIAL TOMATO**, de talla 1 y también admite un asiento y respaldo postural blando Special Tomato de talla pequeña.



091203033 SILLITA EIO

La silla EIO de SPECIAL TOMATO ha sido diseñada por profesionales americanos con dilatada experiencia en USA y con la intención de acompañar al niño durante su crecimiento hasta los 8 años de edad, aproximadamente.

Como partes standard en el equipamiento de la silla encontramos soportes de cadera o laterales que se pueden desmontar a medida que el niño crece para hacer mas ancho el asiento.

Los asientos Soft Touch y los asientos-respaldos SPECIAL TOMATO proporcionan mas soporte para los niños más pequeños. Conforme el niño crece podemos retirarlos y tener al instante un asiento mas ancho y mas fondo.

La silla proporciona gran confort con un respaldo reclinable de 25° a 75° y unos reposapiernas elevables graduables de +15° a -55°

La silla EIO tiene una evidente vocación práctica y dispone de dos alojamientos para botellas de agua, bolsillos para las llaves o el teléfono móvil, así como una gran bolsa de la compra portaobjetos debajo del asiento.

CARACTERISTICAS:

- Asiento reclinable y reposapiernas elevable para más confort
- Ruedas giratorias con bloqueo de giro
- Ligera y fácil de llevar y guardar, solo pesa 10 Kg.
- Arnés de 5 puntos, cómodo y acolchado en los hombros.
- Suspensión por muelles
- Freno de un solo toque
- Puño para empujar la silla graduable de -65° a + 65°
- Se pliega súper compacta, sin ruedas traseras: ancho/fondo/alto: 56 x 94 x 46 cm.

MEDIDAS:

- Ancho asiento variable, con pads y en el punto más estrecho: 23 cm hasta 35cm
- Fondo el asiento: 30 cm.
- Alto del respaldo: 61 cm.



OPCIONALMENTE: Se pueden acoplar asientos blandos Soft Seats talla 1 y 2. También asiento-respaldo postural blando de SPECIAL TOMATO tallas pequeña y mediana.

**091158336 BUGGY JOGGER SPECIAL TOMATO**

Triciclo de jogging, todo terreno, ligero y maniobrable que proporciona un óptimo soporte y confort a niños con pocas a moderadas necesidades de posicionamiento. **JOGGER** tiene suspensión en las ruedas traseras para una marcha suave sobre la mayoría de superficies, mientras que la rueda delantera giratoria permite maniobrar en espacios reducidos. Para desplazarse por terrenos más irregulares se puede bloquear la rueda delantera en posición recta.

El **SPECIAL TOMATO JOGGER** fue específicamente diseñado para solventar las necesidades de soporte y comodidad de cada niño con un sistema fácil de usar, compacto y conveniente para padres y cuidadores. Su fácil y rápido sistema de plegado junto con las ruedas traseras desmontables. ("quick release") lo hacen fácil de guardar en la mayoría de maleteros de coche y con un esfuerzo mínimo.

El respaldo acolchado se inclina de 100°-140° para aumentar el apoyo postural y la estabilidad. Para una mejor sedestación y un mayor apoyo lateral y pélvico, se pueden utilizar los asientos y respaldos de tacto blando **SPECIAL TOMATO Soft Touch** (opcional). **JOGGER** se puede plegar con el asiento y respaldo instalados.

**ACCESORIOS**

**091158351 CABEZAL**



**091158344 BOLSA PORTAOBJETOS**



**RESPALDO BLANDO SPECIAL TOMATO**

Ver página 223.

**ASIENTO BLANDO SPECIAL TOMATO**

Ver página 223.

Altura puños/suelo: graduable 89-109 cm

El asiento y el respaldo **Soft Touch** son opcionales

Medidas asiento:  
Ancho: 38 cm  
Fondo: 31 cm  
Altura respaldo: 56 cm

Reclinable:  
100°-140°

Asiento a reposapiés:  
38 cm

Alto total:  
109 cm



Ancho total:  
66 cm

Largo: 107 cm

**CARACTERÍSTICAS:**

- Ruedas traseras neumáticas de 300 mm
- Rueda delantera neumática de 300 mm, giratoria para mejor maniobrabilidad.
- Freno delantero de disco
- Reposapiés con protecciones laterales
- Suspensión trasera
- Freno de parking en ruedas traseras
- Fácil de plegar
- Puño de empuje de altura regulable
- Acolchado del asiento-respaldo reversible verano / invierno
- Arnés con 5 puntos de sujeción
- Respaldo reclinable
- Capota que se pliega con la silla

Tamaño plegado  
(sin ruedas traseras):  
53x84 cm




**AD822N NUEVA SILLA MACLAREN MAJOR**



**KG**  
Peso total:  
7,5 kg

**KG**  
Peso máximo:  
50 kg



Se pueden utilizar asiento-respaldos posturales blandos de SPECIAL TOMATO, tallas pequeña y mediana.

Diseño modernizado del clásico buggy de la firma británica Maclaren, especialmente diseñado para niños con movilidad reducida.

El **MAJOR BUGGY** de Maclaren fue diseñado para responder a las necesidades de movilidad, y en especial para recorridos cortos, como ayuda a los padres de niños discapacitados. Precisan una silla lo mas ligera posible y fácil de plegar, de transportar y de guardar...y a la vez que resistente al uso intensivo.

El original y sencillo de accionar sistema de plegado Maclaren deja el buggy en escasos 117 x 25 x 21 cm.

**Equipamiento standard:**

- Resistentes y grandes ruedas de 180 mm de diámetro. Las delanteras son giratorias para maniobrar en espacios reducidos y las traseras con freno.
- Cinturón arnés de 5 puntos.
- Reposapiés rígido, graduable en 3 posiciones y desmontable.
- Frenos independientes en las ruedas traseras.

Capota para el sol

Sopotes-insertos laterales

Cesta de la compra



**ACCESORIOS**

**A822N/3 CESTA DE LA COMPRA**

**A822N/4 SOPOTES-INSERTOS LATERALES**

**A822N/5 CAPOTA PARA EL SOL**

## A900 BUGGY BASCULANTE Y DINÁMICO ITO

Terapeutas y diseñadores han formado equipo para desarrollar un buggy versátil y ergonómico pensando tanto en los pequeños como en sus cuidadores.

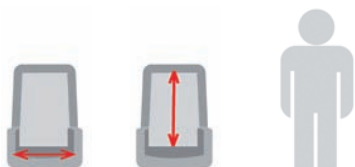
Ligera y manejable, el ángulo del asiento bascula fácilmente, incluso con el niño sentado en la silla. En tres simples pasos ITO se pliega fácilmente de forma compacta y cabe en cualquier maletero. Extensa gama de accesorios.




Peso máximo:  
40 kg




Peso total:  
12,5 kg



modelo	ancho asiento	alto graduable	altura máx. niño
ITO 1	20-28 cm	50-62 cm	1,20 m
ITO 2	26-34 cm	58-72 cm	1,45 m



Asiento basculante  
Ligero y manejable  
Extensa gama  
de accesorios



60101220  
Taco abductor



60101380 Pequeña  
60101381 Grande  
Cabezal



60101124 Pequeña  
60101125 Grande  
Capota Sol y Viento  
(sólo combinado con  
Capota sol)



60101120 Pequeña  
60101121 Grande  
Capota Sol



60102520 Pequeña  
60102521 Grande  
Soporte lateral  
de tronco



60102320 Pequeña  
60102321 Grande  
Cesta



60102120 Pequeña  
60102121 Grande  
Protector de viento



60101620 Pequeña  
60101621 Mediano  
60101622 Grande  
Cinturón Chaleco



60101820  
Cinturón en "H"



60101825 Pequeño  
60101826 Grande  
Cinturón en "X"



60101420 Pequeño  
60101421 Grande  
Barra de seguridad

## SISTEMA DE CONTROL POSTURAL SNUG SEAT

El sistema de control postural **SNUG SEAT** está diseñado para corregir o variar la sedestación en niños con problemas de postura. Esta silla es especialmente beneficiosa para aquellos pequeños con tono muscular disminuido, problemas de espasmos y para los que precisan un mejor apoyo en el tronco, en la zona lumbar o en la pélvica. **SNUG SEAT** incorpora varios accesorios para una mayor polivalencia de la silla. Disponible en tres medidas. VER TABLA DE MEDIDAS



SNUG SEAT incorpora varios accesorios para una mayor polivalencia de la silla.



modelo	tamaño	alto respaldo	ancho asiento	fondo asiento	peso máximo
SS6000	pequeño	56 cm	30 cm	25 cm	20 kg
SS6100	mediano	61 cm	34 cm	32 cm	38 kg
SS6500	grande	66 cm	39 cm	38 cm	52 kg

## ACCESORIOS

### CINTURONES PARA COCHE



Disponemos de cinturones homologados para utilizar **SNUG SEAT** como sillita de coche.

### CHASIS DE INTERIORES

La silla se separa del carrito plegable y se puede colocar en el suelo o sobre un pequeño carro de interiores para mayor movilidad en espacios reducidos de casa o del colegio.



### MESITA GRADUABLE EN ALTURA E INCLINACIÓN

### CAPOTA PARA LA LLUVIA

# Tumble Forms<sup>2</sup>

*With Anti-Microbial Protection*  
Odour Resistance, Increased Durability

## TF4542 ASIENTO FEDDER Y CUÑA

Esta silla es ideal para cualquier actividad de corta duración en casa o en el colegio y como alternativa a la silla de ruedas. El asiento proporciona una postura correcta sin ajustes complicados. El diseño interior del asiento moldeado tiene un ángulo asiento-respaldo de 90°.

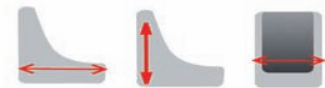
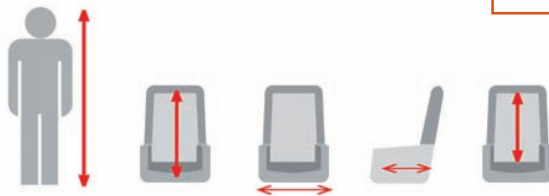
Muy duradero y de tacto blando y cálido. Lavable y ligero. El cinturón y el arnés en forma de H se ajustan fácilmente a cada niño y ayudan a mantener la postura correcta. La cuña puede utilizarse para poner el asiento en posición reclinado o sentado. VER TABLA DE MEDIDAS



## ASIENTO FEDDER CON BASE MÓVIL

Permite trasladar al usuario de un lugar a otro sin necesidad de reposicionar.

modelo	descripción
<b>4444M</b>	Talla mediana
<b>4542M</b>	Talla grande
<b>4542P</b>	Talla extra-grande



modelo	altura del niño	altura total	anchura total	fondo asiento	altura respaldo
<b>TF4542S</b>	hasta 91 cm	52 cm	27 cm	20 cm	46 cm
<b>TF4542M</b>	hasta 122 cm	69 cm	36 cm	24 cm	59 cm
<b>TF4542L</b>	hasta 155 cm	86 cm	43 cm	33 cm	73 cm
<b>TF4542X</b>	hasta 183 cm	104 cm	53 cm	42 cm	89 cm

modelo	largo	alto	ancho
<b>Cuña pequeña*</b>	56 cm	30 cm	40 cm
<b>Cuña grande**</b>	56 cm	48 cm	71 cm

\*La cuña pequeña va con los asientos pequeños, medianos y grandes. \*\*La cuña grande va sólo con el asiento extra grande.

### M012 SILLA INFANTIL DE BAÑO

Diseñada para el baño, aunque igualmente práctica para la sala de estar o para llevarla a la playa. Un reposacabezas, de altura regulable sostiene la cabeza en una postura cómoda y segura. La silla tiene un asa en la parte posterior para facilitar su transporte.



### AD801 SILLA INFANTIL REBOTEC

Respaldo y asiento cálido y suave al tacto, fabricados en poliuretano. Asiento con tapa, abierto en U para facilitar la higiene íntima. Ruedas de 100 mm, las traseras con freno. Reposabrazos abatibles para facilitar la transferencia lateral. Reposapiés abatibles y desmontables. Ligera y fácil de limpiar.



### CAMILLA ABATIBLE

Más información en la página 62.



## AD815 SILLA BASCULANTE SANICHAIR

Con un diseño ganador de premios a la innovación como el del Británico Independent Living, la silla basculante **SANICHAIR** es la respuesta profesional a las necesidades de higiene y WC de niños y adolescentes. Fabricada en aluminio en dos tamaños de silla, cada uno de ellos disponible en dos tallas de funda blanda interior.

El sistema basculante proporciona varias posiciones diferentes para la ducha y el aseo.

Silla fácilmente graduable a diferentes alturas de asiento, de 50 a 63 cm, que se puede situar sobre la mayoría de WC.

Taco abductor desmontable para un mejor acceso durante la higiene íntima. Reposacabezas de espuma blanda para más confort y multiposición para un buen soporte.



modelo	fondo asiento	ancho delantero	ancho trasero	altura respaldo
<b>AD815P</b>	30 cm	29 cm	25 cm	43 cm
<b>AD815M</b>	35 cm	34 cm	29 cm	43 cm
<b>AD815G</b>	41 cm	38 cm	34 cm	54 cm
<b>AD815XL</b>	43 cm	42 cm	37 cm	54 cm



## AD515 ASIENTO INODORO INFANTIL

Fabricado en plástico de gran resistencia. Se fabrica en tres medidas para edades de 2 a 13 años. Con cinturón de seguridad incorporado.

modelo	altura respaldo	ancho e/brazos	peso máx.
<b>AD515P</b>	30 cm	23 cm	60 kg
<b>AD515M</b>	41 cm	28 cm	60 kg
<b>AD515G</b>	50 cm	34 cm	60 kg



**AD515G**

**AD515M**

**AD515P**

**AD111 BASTÓN INFANTIL**

Ligero y de colores divertidos. 3 ajustes de altura del puño a la codera y 10 regulaciones de altura del puño al suelo. Ajuste especial de marcha silenciosa. Puño con reflectante para mayor seguridad. VER TABLA DE MEDIDAS



**AD131FUN MULETA AXILAR INFANTIL**



Alto total:  
83-103 cm



**AD444N CUADRÍPODE INFANTIL QUADRO**

Ligero y de colores divertidos. 3 ajustes de altura de codera a puño y 10 ajustes de altura de puño al suelo. Ajuste especial de marcha silenciosa. Puño reflectante para mayor seguridad. Altura variable de codera a puño de 16 a 21 cm. VER TABLA DE MEDIDAS.



**AD474N BASTÓN CUADRÍPODE INFANTIL**

Ambidiestro. Aluminio. 10 ajustes de altura. Sistema confort (antirruido). VER TABLA DE MEDIDAS



modelo	puño a suelo	codera a puño	peso máximo
<b>AD111</b>	51-73 cm	16-21 cm	100 kg
<b>AD444N</b>	65-88 cm	17-22 cm	100 kg

modelo	puño a suelo	peso máximo
<b>AD131FUN</b>	65-88 cm	100 kg
<b>AD474N</b>	48-70 cm	100 kg

## AD247 CAMINADOR INFANTIL HOPLA



El caminador perfecto para el aprendizaje. **HOPLA** diseñado para niños que necesitan una ayuda para su movilidad durante su crecimiento y desarrollo. Con este caminador, él puede encontrar su propia posición para desarrollar una pauta de control postural. Para niños de hasta 1,35 m de altura.



## AD248 ROLATOR INFANTIL PLUTO

**PLUTO** es un caminador de los llamados "reverse". Las ruedas traseras tienen un dispositivo de freno que evita que el rolator se desplace hacia atrás. El rolator queda situado detrás del niño y facilita la postura correcta para caminar y estar de pie. Recomendado para ejercicios terapéuticos para aprender los movimientos más naturales e incrementar el equilibrio. Disponible en dos medidas. VER TABLA DE MEDIDAS



modelo	largo	ancho	alto graduable	peso total	peso máx.
AD248-1	75 cm	66 cm	42-72 cm	6,2 cm	60 kg
AD248-2	80 cm	68 cm	50-80 cm	6,6 cm	80 kg

## AD246 CAMINADOR INFANTIL

Caminador infantil fabricado en acero.

